



2022 YAM gummibåde









# ALL-ROUNDERS

## YAM gummibåde - perfekte ledsagere til ethvert behov

Efter mere end tyve år med driftssikre og praktiske både over hele Europa har Yamaha besluttet at nydesigner hele programmet af YAM gummibåde. Takket være en robust tilgang uden dikkedarer, har vi skabt et rent og moderne design med fremragende detaljer for at kunne tilbyde gummibåde af høj kvalitet til en overkommelig pris.

YAM-serien omfatter et bredt udvalg af gummibåde, der giver god værdi for pengene. Robuste og holdbare, men alligevel

lette og nemme at pakke sammen, deres design gør opbevaring og transport af din gummibåd til en leg.

Med mere end 20 års erfaring kombineret med Yamahas velkendte tilgang til design og kvalitet er de nye YAM gummibåde bygget til at understøtte dine dage på vandet i meget lang tid fremover. Disse letvægts-mirakler giver ikke kun masser af glæde og komfort i dine fritidsaktiviteter men er også perfekte til professionelt brug.

Yamaha har naturligvis udført omfattende tests af hver eneste YAM-model i kombination med relevante Yamaha påhængsmotorer og elektriske motorer og har dermed skabt de bedst mulige pakkelsninger, der med garanti vil vinde hjerterne hos YAM-ejere over hele verden.

Hvis du vil vide mere, kan du besøge [www.yamaha-motor.eu](http://www.yamaha-motor.eu)

Familieeventyr  
starter her




## YAM 350Taf / 310Taf / 270Taf

Dyk direkte ned i action. Vores største model er ekstremt nem at håndtere, hvilket gør det til en leg at komme ud på vandet. Adrætte sejlegenskaber og robust konstruktion gør den til den perfekte partner til ethvert eventyr.

Det superlette skrog er også superstærkt, hvilket giver tryghed, når bølgerne går højt. Det store rum i boven huser ankeret og al dit nødvendige udstyr, mens det flade dæk giver mulighed for nem ombordstigning og ekstra opbevaring.

Vælg din perfekte sædekonfiguration, med mulighed for en åben båd eller et bænksæde med to konsolmuligheder; den ene med ekstra opbevaringsplads, hvilket gør den perfekt for familier.\*



### V-skrog i aluminium – virkelig robuste og komfortable

Når det gælder levering af en ægte all-rounder, er det smarte, skridsikre V-skrog i aluminium med til at løfte disse modeller op på et nyt niveau. De bidrager til stabiliteten, komforten og den generelle "fornemmelse" af disse lette og nemt håndterbare oppustelige gummibåde, hvilket virkelig bidrager til fornøjelsen ved at være ude på vandet.



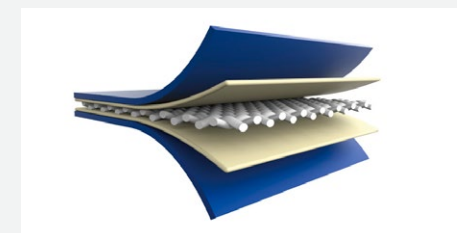
### Sædekonfiguration der passer til dig

Vælg mellem styrehåndtag eller bænk og styrekonsol, med mulighed for ekstra opbevaring.



### Smart opbevaring

Det rummelige ankerrum i boven er ideelt til at holde alt dit vigtige udstyr ryddeligt og tørt, så der er mere plads til personer og bagage på dækket.



### Bygget til at holde

For maksimal styrke og et godt udseende er alle oppustelige YAM både konstrueret ved hjælp af den nyeste generation af PVC-materiale og de fleste sømme og sømlinger er termosvejsete for optimal vandtæthed og sikkerhed. Resultatet er en smart, ren udvendig overflade, der er meget modstandsdygtig over for slitage, saltvand og søllys.



# Aktionsbåde



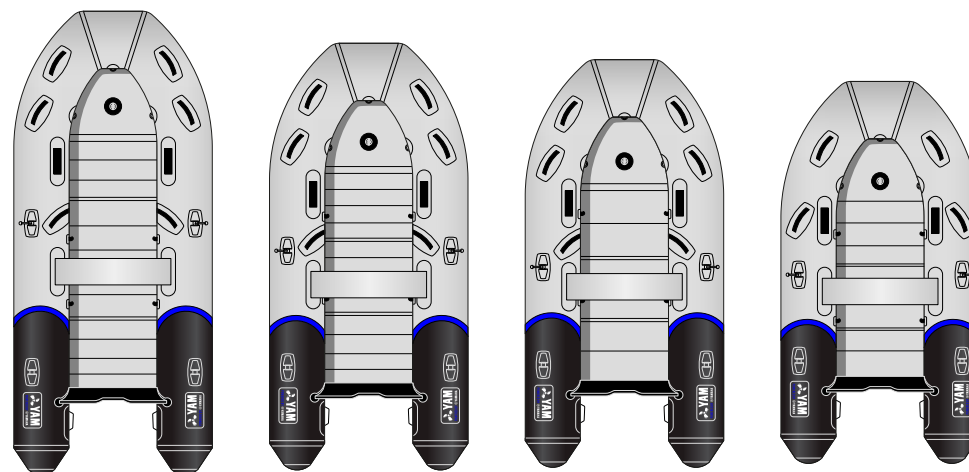


## YAM 380S / 340S / 310S / 275S

For maksimal sjov på vandet, er der ikke noget som en YAM Sport. Ideel til campingture, vandsport, familieferier, turer på søen eller bare udforskning af kysten.

Disse hårdføre, sporty oppustelige både er også smarte og stilfulde, og de er et godt valg som hjælpebåd til en større båd, hvor den lave vægt er værdsat. Fra den mindste 275S op til den yderst kompetente 380S, er disse både nemme at håndtere og er designet til at kunne bruges til mere seriøst arbejde.

Så hvis du er på udkig efter en båd, der er nem at manøvrere, og som nemt kan klare familiens eventyr – bugsering af personer og legetøj – men være ligeså anvendelig til stabil fiske-, dykker- eller arbejdsbåd, er en YAM Sport skabt til dig.



### Perfekte partnere

Yamahas påhængsmotorer er kendt for nøglefærdig driftssikkerhed og oppustelige YAM-modeller er designet til at være det perfekte match, lige fra den unikke undervandsprofil til det optimerede skrog og højden på agterspejlet. Med et stort udvalg af Yamaha-påhængsmotorer at vælge imellem, er det nemt at finde den perfekte kombination af motor og oppustelig båd.



### Forstærket agterspejl med PVC

Vores dedikation til kvalitet er tydelig i det vi har dækket vores agterspejl med sort PVC. Dette gør agterspejlet endnu mere modstandsdygtigt over for slitage og UV-lys, hvilket øger holdbarheden. Agterspejlet er selvfølgelig specialdesignet og testet til en Yamaha påhængsmotor.



### Bygget til at tage sig af dig

Ud over sikkerhedsfunktioner som stærke, sikre gribehåndtag, flytbare sæder, trækøjer, løftbare øjer og andet udstyr, er komforten også en toprioritet. De særlige opbevaringsstropper til årerne er et perfekt eksempel – YAM er ikke som andre oppustelige både, men har årerne gemt pænt af vejen, så du kan sidde komfortabelt på toppen af skroget.



### Helt sikker

YAM S-seriens både er udstyret med en stærk strop til at fastgøre brændstoftanken til aluminiumsgulvet – og giver ekstra sikkerhed for personer om bord.



En fantastisk måde  
at have det sjovt  
på vandet





## YAM 310Air-V / 275Air / 240Air

Hvorfor ikke komme ud på vandet med en YAM Air, hvor det sjove får ekstra komfort? Dette er især takket være det oppustelige dobbeltgulv, som er ekstra stift og meget behageligt for fødderne. Samtidig er, Air-modeller, ligesom alle YAM-modeller, super-enkel at puste op, bære, bruge og opbevare.

Førsteklasses ydeevne er sikret – med selv den mindste Yamaha-påhængsmotor – og håndtering er bemærkelsesværdig, med fremragende kontrol og stabilitet fra den særlige oppustelige køl og V-skrogdesign (kun til 310Air-V).

Stærke trækøjer og livliner er tilvejebragt, samt en sikker, integreret tankholder. Det PVC-betrukne agterspejlet er forstærket med en særlig støttesektion til en Yamaha-påhængsmotor. Alt, hvad du skal gøre, er at nyde det.




### Komfortabelt oppusteligt gulv

I hjertet af hver Air-model finder du vores unikke og meget smarte, oppustelige gulv og køl. Et komplekst spind af korssyninger i luftkammeret forhindrer forvrængning og holder overfladen stiv – og giver dig den mest behagelige, jævne og stabile tur, du kan forestille dig på en oppustelig båd.



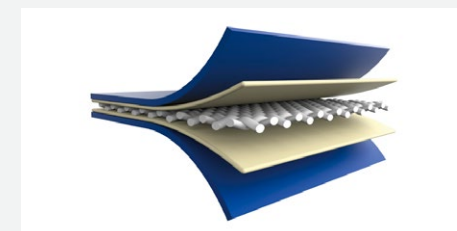
### Bygget til at tage trykket

Et smart designet luftkompressionssystem er indarbejdet i skrogets rør i alle oppustelige YAM-modeller. Dette hjælper ikke kun med at holde de enkelte kamre helt forseglet for sikkerheden, men hjælper også med at opretholde og udligne lufttrykket i hele røret. Bådene i Air-serien er udstyret med et trykmålingsinstrument, der sikrer et ordentligt, oppustet skrog og gulv.



### Oppusteligt V-skrog (310Air)

Vores største YAM Sportsbåd, 310Air, har et unikt, V-formet, oppusteligt skrog. Den giver den samme komfort som den anden Air-serie, og tilføjer samtidig ekstra stivhed i skroget og et dybere V – hvilket forbedrer håndteringen og gør denne luksusmodel perfekt til at matche de større YAM-påhængsmotorer.



### Bygget til at holde

For maksimal styrke og et godt udseende er alle oppustelige YAM-både konstrueret ved hjælp af den nyeste generation af PVC-materiale og de fleste sømme og samlinger er termosvejsete for optimal vandtæthed og sikkerhed. Resultatet er en smart, ren udvendig overflade, der er meget modstandsdygtig over for slitage, saltvand og sollys.



Disse små både  
er altid klar






## YAM 240T / 200T

For at komme ud på vandet med et minimum af besvær, er der ikke noget bedre valg end YAM 200T eller YAM 240T.

Disse hårdføre, små både er ideelle til små hjælpebåde eller bare til leg rundt på vandet. Den kan pustes op eller pakkes væk på få minutter ved hjælp af standardluftpumpen, mens letvægtsspaltegulvet er ganske enkelt at rulle op – og din YAM er let at opbevare i en båd, et bagagerum eller et skab derhjemme.

Brug de stærke aluminiumsårer, med rørklips, der er nemme at stuve af vejen så man sidder komfortabelt på pontonen – eller monter en Yamaha-påhængsmotor eller el-motor. Uanset hvad, vil du blive meget glad for en af disse stilfulde små både.



### Gennemprøvet match til Yamaha el-motor

Vores oppustelige Tender-serie YAM er en fantastisk kombination med Yamaha El-drev. Den støjsvage, rene og brugervenlige og vedligeholdelsesvenlige pakke fungerer særligt godt som hjælpebåd. Selvfølgelig har vores Yamaha-ingeniører designet og testet disse både, så de også er et perfekt match til vores små påhængsmotorer.



### Let, kompakt, men stærkt lamelgulv

Vores Tender-serie af oppustelige enheder har et unikt, skrånende gulv, som gør bådene mere kompakte når de er foldet sammen. Dette er især tilfældet for vores mindste Tender-båd, YAM 200T. Selvfølgelig er de alle designet til at forblive stive og stærke, når de er oppustede og i brug.



### Let at transportere

Hver YAM leveres med alt det nødvendige for øjeblikkelig sejlads. Den stærke taske er praktisk til opbevaring af din YAM i et bagagerum eller på en tagbagagebærer – og gulve, sæder og stål er alle meget nemme at montere. En kraftig luftpumpe medfølger også, så din YAM kan være klar til i løbet af få minutter.

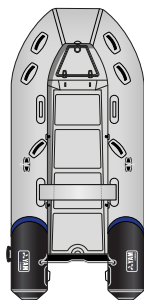


### Bygget til at tage sig af dig

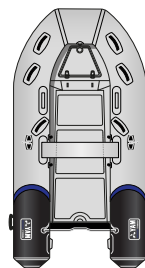
Samtidig med design af YAM-bådene har vores designere altid slutbrugeren i baghovedet – og forsøgt at gøre brugen så enkel og sikker som muligt. Vores geniale luftventil af høj kvalitet er et godt eksempel – usædvanlig pålidelig og lufttæt, så den er nem at betjene og flugter med rørets overflade, så du undgår blokering eller ubehag, mens vi har tilføjet det maksimale tryk i skrift ved siden af ventilen, så du altid er sikker på, hvilket tryk, du skal anvende.



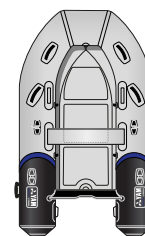
# Specifikationer



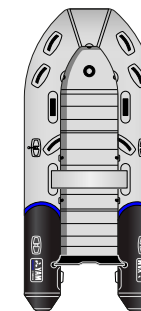
350TAF



310TAF



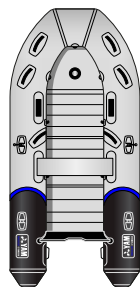
270TAF



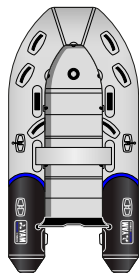
380S

Gummibåde specifikationer				
Total længde	3,53 m	3,07 m	2,65 m	3,80 m
Bredde ved vandlinjen	1,56 m	1,59 m	1,59 m	1,70 m
Tube diameter (cm)	41 cm	42 cm	42 cm	43,5 cm
Max. Personer	4 + 1 (voksne + børn)	4 + 1 (voksne + børn)	3 + 1 (voksne + børn)	6
Max. motorydelse (anbefalet af Yamaha)	18.4 kw / 25 hk	14.7 kw / 20 hk	5.9 kw / 8 hk	18,4 kW/25 hk
Max. motorvægt	99 kg	84 kg	55 kg	83 kg
Antal luftkamre	3	3	3	3 + 1 (køl)
Dimensioner sammenpakket (cm)	310 x 120 x 63 cm	279 x 111 x 47 cm	251 x 111 x 47 cm	127 x 80 x 38 cm
Antal pakker	1	1	1	1
Dørkmateriale/-type	Flade aluminiumpaneler	Flade aluminiumpaneler	Flade aluminiumpaneler	Flade aluminiumpaneler (bovpanel i træ)
Agterspejl			Sort PVC-dække	
Vægt (skrog)	78 kg	57,8 kg	48 kg	71,75 kg
Maks. lasteevne	550 kg	495 kg	425 kg	820 kg
Sæde			1 (træ)	
Bugseringsring	2	2	2	2
Løfteøjer til kran	3	3	3	2
Bærehåndtag for	1	1	1	1
Bærehåndtag bag	2	2	2	2
Opbevaringsrum med lås	1	1	N/A	Ikke tilgængelig
Tilbehør	Ekstra sæde, konsol	Ekstra sæde, konsol	Ekstra sæde	Ekstra sæde
Udstyr medfølger				
Stropper til brændstoftank	Ja	Ja	Ja	Ja
Taske med bærehåndtag	Ja	Ja	Ja	Ja
Reparationssæt	Ja	Ja	Ja	Ja
Fodpumpe	Ja (normal)	Ja (normal)	Ja (normal)	Ja (normal)
Årer	2 stk.	2 stk.	2 stk.	2 stk.
Lufttryksmåler	Ja	Ja	Ja	Ja
Fortøjnings-/bugseringsreb	1	1	1	1

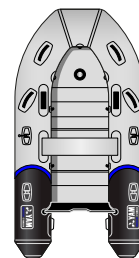




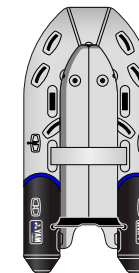
340S



310S



275S



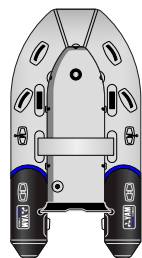
310Air-V

**Gummibåde specifikationer**

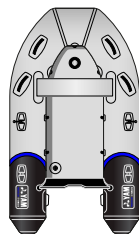
Total længde	3,39 m	3,08 m	2,70 m	3,10 m
Bredde ved vandlinjen	1,70 m	1,54 m	1,52 m	1,56 m
Tube diameter (cm)	43,5 cm	42 cm	42,5 cm	43,5 cm
Max. Personer	5	4	3 + 1 (voksne + børn)	3 + 1 (voksne + børn)
Max. motorydelse (anbefalet af Yamaha)	14,7 kW/20 hk	11,1 kW/15 hk	7,4 kW/10 hk	7,4 kW/10 hk
Max. motorvægt	60 kg	60 kg	55 kg	55 kg
Antal luftkamre	3 + 1 (køl)	3 + 1 (køl)	3 + 1 (køl)	3 + 2 (dørk)
Dimensioner sammenpakket (cm)	127 x 72 x 38 cm	112 x 66 x 34 cm	112 x 58 x 33 cm	113 x 65 x 35 cm
Antal pakker	1	1	1	1
Dørkmateriale/-type	Flade aluminiumpaneler (bovpanel i træ)	Flade aluminiumpaneler (bovpanel i træ)	Flade aluminiumpaneler (bovpanel i træ)	Oppustelig V-dørk
Agterspejl	Sort PVC-dække			
Vægt (skrog)	60 kg	50,2 kg	44,2 kg	31,46 kg
Maks. lasteevne	750 kg	600 kg	480 kg	620 kg
Sæde	1 (træ)			
Bugseringsring	2	2	2	2
Løfteøjer til kran	2	2	2	2
Bærehåndtag for	1	1	1	1
Bærehåndtag bag	2	2	2	2
Opbevaringsrum med lås	Ikke tilgængelig	Ikke tilgængelig	Ikke tilgængelig	Ikke tilgængelig
Tilbehør	Ekstra sæde	Ekstra sæde	Ekstra sæde	Ekstra sæde
<b>Udstyr medfølger</b>				
Stropper til brændstoftank	Ja	Ja	Ja	Ja
Taske med bærehåndtag	Ja	Ja	Ja	Ja
Reparationssæt	Ja	Ja	Ja	Ja
Fodpumpe	Ja (normal)	Ja (normal)	Ja (normal)	Ja (højt tryk)
Årer	2 stk.	2 stk.	2 stk.	2 stk.
Lufttryksmåler	Ja	Ja	Ja	Ja
Fortøjnings-/bugseringsreb	1	1	1	1



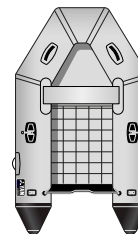
# Specifikationer



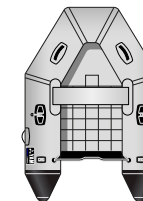
275Air



240Air



240T



200T

Gummibåde specifikationer				
Total længde	2,70 m	2,40 m	2,40 m	1,97 m
Bredde ved vandlinjen	1,52 m	1,34 m	1,48 m	1,31 m
Tube diameter (cm)	42,5 cm	36,5 cm	39 cm	35 cm
Max. Personer	3 + 1 (voksne + børn)	2 + 1 (voksne + børn)	3	1 + 1 (voksen + barn)
Max. motorydelse (anbefalet af Yamaha)	7,4 kW / 10 hk	3,7 kW/5 hk	3,7 kW/5 hk	1,9 kW/2,5 hk
Max. motorvægt	55 kg	40 kg	40 kg	24 kg
Antal luftkamre	3 + 2 (dørk + køl)	3 + 2 (dørk + køl)	3	2
Dimensioner sammenpakket (cm)	112 x 60 x 32 cm	106 x 58 x 32 cm	107 x 58 x 32 cm	102 x 58 x 29 cm
Antal pakker	1	1	1	1
Dørkmateriale/-type	Oppusteligt dørk	Oppustelig dørk	PVC-dørk med trælameller	PVC-dørk med trælameller
Agterspejl			Sort PVC-dækket	
Vægt (skrog)	29,2 kg	25,6 kg	24 kg	16,65 kg
Maks. lasteevne	480 kg	400 kg	400 kg	250 kg
Sæde			1 (træ)	
Bugseringsring	2	2	2	2
Løfteøjer til kran	2	2	Nej	Nej
Bærehåndtag for	1	1	Nej	Nej
Bærehåndtag bag	2	2	2	2
Opbevaringsrum med lås	Ikke tilgængelig	Ikke tilgængelig	Ikke tilgængelig	Ikke tilgængelig
Tilbehør	Ekstra sæde			
Udstyr medfølger				
Stropper til brændstoftank	Ja	Ja	Nej	Nej
Taske med bærehåndtag	Ja	Ja	Ja	Ja
Reparationssæt	Ja	Ja	Ja	Ja
Fodpumpe	Ja (højt tryk)	Ja (højt tryk)	Ja (lavt tryk)	Ja (lavt tryk)
Årer	2 stk.	2 stk.	2 stk.	2 stk.
Lufttryksmåler	Ja	Ja	Nej	Nej
Fortøjnings-/bugseringsreb	1	1	1	1









www.yamaha-motor.dk



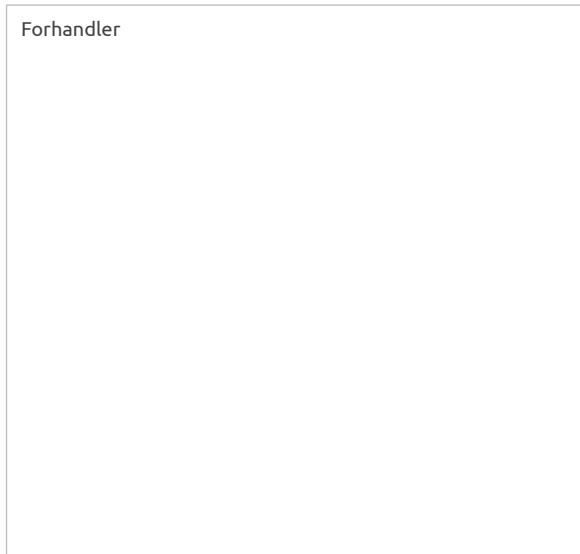
følg os på:



**YAMAHA MOTOR DANMARK**  
filial af Yamaha Motor Europe N.V., Holland

C.F. Tietgens Boulevard 30, 1.th.  
5220 Odense SØ  
Denmark

Forhandler



**Ansvarsfraskrivelse**  
Alle oplysninger i dette katalog er ment som generel vejledning og kan ændres uden varsel. På nogle af billederne ses både, der anvendes erhvervs-mæssigt. Disse billeder er ikke ment som anbefaling eller vejledning i forbindelse med sikker drift eller anvendelsesmåde. Du skal altid overholde de lokale søfartsregler. Brug altid det anbefalede redningsudstyr og sikkerhedsudstyr under sejlads.  
YAM er et registreret varemærke tilhørende Yamaha Motor Europe NV

